

Der einfachste Einbau für Lüftungssysteme.

Wandeinbausystem Simplex



inVENTer
einfach genial lüften

Rohr mit
Gefälle integriert


Fachgerechte
Schallentkopplung

Für alle
Wandstärken

Diffusionsdicht/-offen
nach RAL

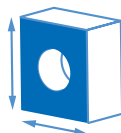


- 1** Schnelleinbau
Setzen Sie den *Simplex* wie einen Mauerstein ein.
- 2** Maßanfertigung
Wir fertigen den *Simplex* individuell für Ihr Bauprojekt.
- 3** Fehlerfrei
Der *Simplex* ist schallentkoppelt und RAL-konform ab Werk.
- 4** Zeitersparnis
Sparen Sie 30 Minuten Einbauzeit pro Gerät.
- 5** Systemübergreifend
Wir bieten den *Simplex* für alle gängigen *inVENTer*-Lüfter.



Beratung

Service vor Ort
Schulung



Planung

Kostenfreies
Lüftungskonzept
Rechtssicherheit



Einbau

Angepasst auf
Bauvorhaben
Einbauhilfen

inVENTer GmbH
Ortsstraße 4a
07751 Löberschütz

Web inventer.de/simplex
Tel. +49 (0) 36427 211-0
E-Mail info@inventer.de

